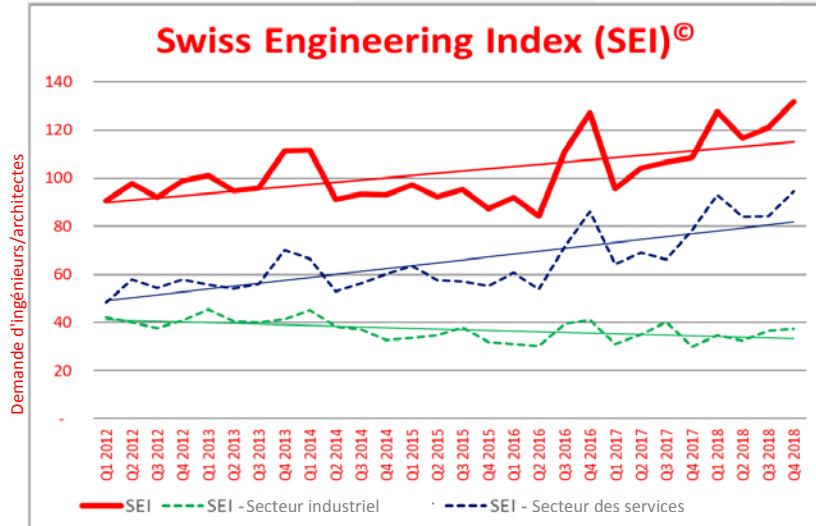


# Swiss Engineering Index

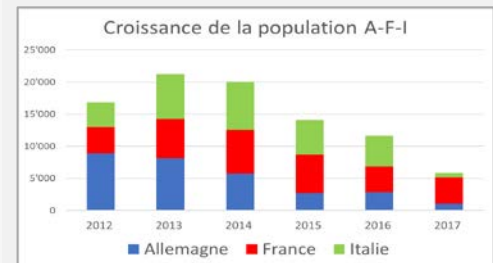
## Indice du marché du travail pour les ingénieurs et architectes en Suisse

Augmentation de la demande de main-d'œuvre qualifiée dans toute la Suisse - écart entre les secteurs et les régions linguistiques suisses



© 2019 Swiss Engineering STV – dynajobs AG

Le SEI© (rouge) suit l'activité de recrutement des entreprises pour pourvoir des postes d'ingénieurs et d'architectes en Suisse. L'évolution au cours des six dernières années montre une demande sans cesse croissante dans le secteur des services (bleu), contrairement à la stagnation du secteur industriel (vert).



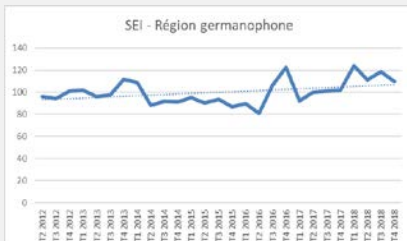
Source : OFS Population résidente permanente en Suisse par nationalité

L'immigration et l'émigration de l'Allemagne, de la France et de l'Italie vers la Suisse, ici entre 2012 et 2017, ont une influence directe sur le marché suisse du travail.

Au cours des cinq dernières années, l'immigration en provenance d'Allemagne a diminué de 7 046 personnes, tandis que l'immigration en provenance de France a augmenté de 2 945 personnes, soit 14 516 personnes.

La pénurie de main-d'œuvre qualifiée dans le secteur des services a augmenté d'environ 34% dans toute la Suisse. La pénurie s'aggrave en Suisse alémanique (D-CH) en raison d'une diminution constante de la population étrangère, mais pas en Suisse romande (F-CH).

### Swiss Engineering Index (SEI)© par région linguistique



Source : Swiss Engineering Index par langues

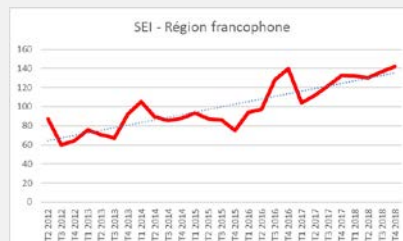
#### SEI zone germanophone

Statut : Demande élevée

Tendance : Opposée

Une tendance décroissante dans le secteur industriel a été compensée par la hausse soutenue de la demande dans le secteur des services.

**Recommandation :** Investir dans la formation continue et mettre l'accent sur les industries de services.



Source : Swiss Engineering Index par langues

#### SEI Zone francophone

Statut : Très forte demande

Tendance : à la hausse

L'immigration en provenance de France continue d'augmenter, la pression concurrentielle reste très forte. Il n'y a toujours pas de revirement en vue.

**Recommandation :** Se concentrer sur des projets D-CH ou internationaux.



Source : Swiss Engineering Index par langues

#### SEI Zone italophone

Statut : Demande élevée

Tendance : Volatile

Immigration de retour en Italie en raison d'une forte augmentation de départs à la retraite chez les baby-boomers.

**Recommandation :** Orientation à court terme vers D-CH, rééquilibrage à plus long terme

Dans les régions linguistiques, la mise en œuvre de la priorité nationale conduit à un test de division : s'il y a une pénurie de spécialistes en Suisse alémanique (D-CH), la Suisse romande (F-CH) continue d'être dépassée par du personnel venant de France. La vague annoncée de départs à la retraite des baby-boomers pourrait bientôt désamorcer cette situation.

Le Swiss Engineering Index est établi par dynajobs AG pour le compte de l'association professionnelle Swiss Engineering UTS.

Les données sont normalisées à 100 sur la période d'observation, c'est-à-dire que la valeur 100 correspond à la valeur moyenne de la période indiquée. Les valeurs individuelles sont affichées en tant qu'écart par rapport à la valeur moyenne (100).

De plus amples informations sur la méthodologie sont disponibles à l'adresse [www.swissengineering.ch/SwissEngineeringIndex](http://www.swissengineering.ch/SwissEngineeringIndex). Contact :

[info.sr@swissengineering.ch](mailto:info.sr@swissengineering.ch)

Der Berufsverband der Ingenieure und Architekten in der Schweiz.

